

디지털 전환 플랫폼 가입 및 사용 안내

□ 디지털 전환 플랫폼이란?

- 디지털 전환에 관한 교육, 홍보 및 각종 지원 정책과 정보를 제공할 양방향 온라인 플랫폼 구축
- 플랫폼을 이용하려면 모바일과 PC를 통해서 플랫폼 가입 필요


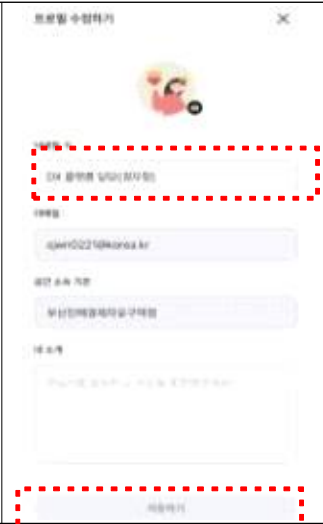
□ 플랫폼 가입 안내 (붙임1 참조)

- ① 핸드폰 “Play 스토어(안드로이드폰)”또는 “App store”(iPhone) 클릭
- ② “Play 스토어”또는 “App store”에서 “클라썸” 검색 및 설치
- ③ 핸드폰에서 “클라썸” 클릭
- ④ “회원가입하기” 클릭
- ⑤ “이메일”, “비밀번호”, “비밀번호” 확인을 입력 후 회원가입하기
- ⑥ “이메일 인증하기” 화면이 뜨면 **입력한 이메일로 들어가기**
- ⑦ 이메일에서 “[클라썸] 이메일을 인증해주세요” 클릭 후 “이메일 인증하기” 클릭
- ⑧ “www.classum.com의 메시지 인증완료” 화면이 뜨면 **확인** 클릭
- ⑨ **클라썸 화면으로** 다시 돌아와서 “인증 완료하기” 클릭
- ⑩ 이용약관 “필수 항목(*별포)”을 클릭 후 “동의하기” 클릭
- ⑪ 내 정보 등록하기 “성”, “이름” 입력 후 확인
- ⑫ 클라썸 가입완료

- 개인별 핸드폰으로 플랫폼 참여 입장 코드(번호) 문자 안내가 오면 플랫폼을 가입하여 클라썸 사용 가능 ※ 플랫폼 PC로 사용 시 주소 : <https://www.classum.com/>

○ 플랫폼 가입 후 프로필 변경 안내

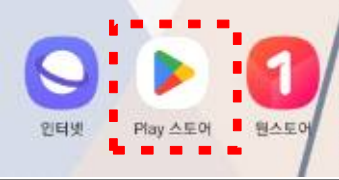



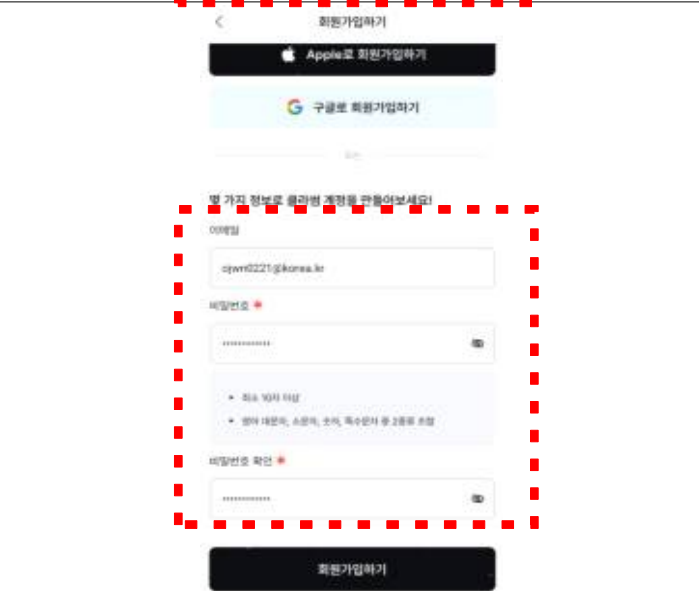
- 플랫폼 화면“더보기”클릭 → “프로필 수정하기”클릭 → “닉네임”에 회사명 포함하여 저장
※ 예시 : 홍길동(경자청), 홍길동(경남TP) ...

			<p>※ 프로필 변경 안내</p> <ol style="list-style-type: none">① “더보기”클릭② “프로필 수정하기”클릭③ “닉네임”에(회사명) 포함하여 저장하기
---	---	--	--

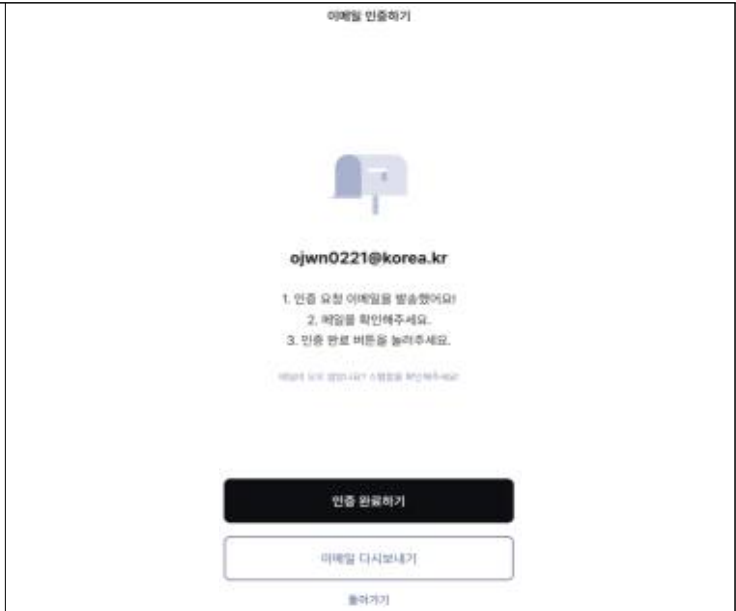
□ 플랫폼 사용 안내 (붙임2 참조)

- 카테고리 구성 내용(커뮤니티, 콘텐츠, 설문, 통계) 및 사용방법

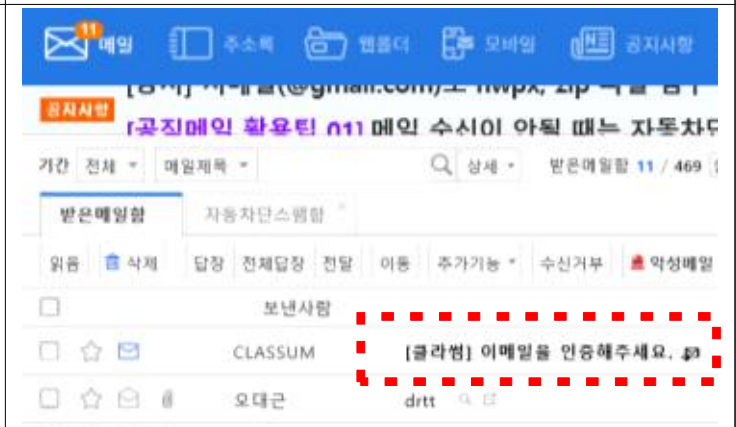
붙임1 플랫폼 가입 안내

<p>① 핸드폰“Play 스토어”(안드로이드폰) 또는“App store”(iPhone) 클릭</p>	
<p>② “Play 스토어”또는“App store”에서 “클라썸” 검색 및 설치</p>	
<p>③ 핸드폰에서 “클라썸” 클릭</p>	
<p>④ “회원가입하기” 클릭</p>	
<p>⑤ “이메일”, “비밀번호”, “비밀번호” 확인을 입력 후 회원가입하기</p>	


⑥ “이메일 인증하기” 화면이 뜨면
입력한 이메일로 들어가기







⑦ 이메일에서 “[클라썸] 이메일을
인증해주세요” 클릭 후
“이메일 인증하기” 클릭



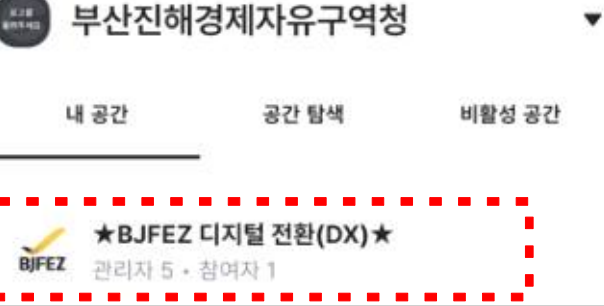






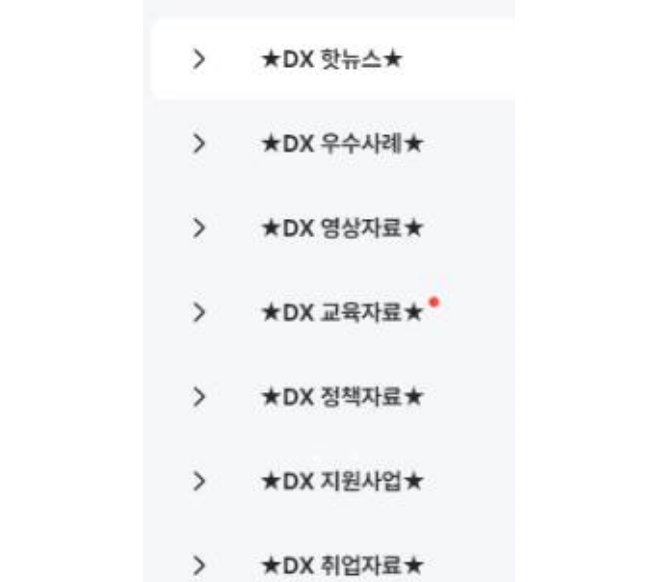

⑧ “www.classum.com의 메시지
인증 완료” 화면이 뜨면 확인 클릭



<p>⑨ 클라썸 화면으로 다시 돌아와서 “인증 완료하기” 클릭</p>	
<p>⑩ 이용약관 “필수 항목(*별포)”을 클릭 후 “동의하기” 클릭</p>	
<p>⑪ 내 정보 등록하기 “성”, “이름” 입력 후 확인</p>	
<p>⑫ 클라썸 가입완료</p>	

붙임2 플랫폼 사용 안내

<p>① 플랫폼 가입 문자가 오면 “링크 주소”를 클릭</p>	
<p>② “공간 들어가기”에서 “다음”클릭</p>	
<p>③ “★BJFEZ 디지털 전환(DX)★” 클릭해서 플랫폼 들어가기</p>	
<p>④ “커뮤니티”목록은 - 공지사항 - 경자청 소식 - 질의응답 으로 구성되어 있음 ※ 항목은 상황에 따라 변경</p>	
<p>⑤ “공지사항”은 DX 지원 사업, 행사 등 정보를 기업에게 제공</p>	

<p>⑥ “경자청 소식”은 경자청 소식을 기업에게 제공</p>	 <p>DX 플랫폼 담당(경자청) 경자청(DX 담당) · 2023/03/13 12:44 (수요일) 0% 읽음</p> <p>부산진해경제자유구역청</p> <p>1. 뭐하는 곳? - 2004년 부산항 신항을 활용하여 외국인 투자자 유치를 통해 첨단산업단지 조성, 외국인 비즈니스 환경 조성을 위해 부산광역시와 경상남도의 합의로 만든 공공기관입니다. **</p> <p>2. 디지털 전환(DX) 추진 이유? - 우선 디지털 전환(DX)은 디지털 기술*을 기반으로 기업의 조직 문화, 비즈니스 모델 등을 혁신하고 고객과 시장의 변화에 대응하여 새로운 가치를 창출하는 기업으로 변화하는 과정을 뜻합니다. * 디지털 기술 : 인공지능, 클라우드, 데이터 등</p> <p>- 기업은 디지털 전환(DX)을 통해 평가경쟁력을 확보하고 신제품, 서비스를 발굴하여 기업의 생산성과 효율성을 향상시킬 수 있습니다.</p>
<p>⑦ “질의응답”은 기업이 경자청에게 DX에 대해 질문, 의견을 자유롭게 제시</p>	 <p>DX 플랫폼 담당(경자청) 경자청(DX 담당) · 2023/03/14 17:59 (수요일) 0% 읽음</p> <p>★질의응답★ 활용 안내</p> <p>부산진해경제자유구역청 전략산업지원과 디지털 전환(DX) 플랫폼 담당 오재원입니다. **</p> <p>★질의응답★에서 플랫폼에 참여하신 기업이 부산진해경제자유구역청에 디지털 전환(DX) 관련해서 필요하신 사항을 아래와 같이 자유롭게 질문 또는 의견 제시를 하시면 최대한 질문에 답변 및 의견 반영을 하도록 하겠습니다.</p> <p><예시></p> <p>제목 : 질의응답한 활용에 대해 알려주세요</p> <p>회사명 : 부산진해경제자유구역청</p> <p>질의/의견 : 질의응답한 어떤 내용을 어떻게 작성해야 하는지 궁금합니다. 자세히 알려주시면 감사하겠습니다.</p>
<p>⑧ “콘텐츠”목록은</p> <ul style="list-style-type: none"> - 핫뉴스 - 우수사례 - 영상자료 - 교육자료 - 정책자료 - 지원사업 - 취업자료 <p>으로 구성되어 있음</p> <p>※ 항목은 상황에 따라 변경</p>	 <ul style="list-style-type: none"> > ★DX 핫뉴스★ > ★DX 우수사례★ > ★DX 영상자료★ > ★DX 교육자료★ > ★DX 정책자료★ > ★DX 지원사업★ > ★DX 취업자료★
<p>⑨ “핫뉴스”는 DX 관련 뉴스를 기업에게 제공</p>	 <p>상성, 비수도권 지역에 10년간 60조원 투자(23년 3월 15일) ...</p> <p>DX 플랫폼 담당(경자청) · 경자청(DX 담당) 대금 기한이 없습니다.</p> <p>“유럽IRA” EU 핵심원자재법 16일로 발효연기...정부 “출력대응”(23년 3월 14일) ...</p> <p>DX 플랫폼 담당(경자청) · 경자청(DX 담당) 대금 기한이 없습니다.</p>

<p>⑩ “우수사례”는 DX이 우수한 국내외 기업을 제공하여 기업 DX에 도움이 되는 자료를 제공</p>	
<p>⑪ “영상자료”는 기업에게 DX에 대한 이해를 돕기 위한 영상을 제공</p>	
<p>⑫ “교육자료”는 DX 세미나, 디지털 기술 등 정보를 제공</p>	
<p>⑬ “정책자료”는 기업에게 DX 관련 정부(지자체) 정책을 제공</p>	
<p>⑭ “지원사업”는 기업에게 DX 지원사업 등을 제공</p>	

⑮ DX 관계 기관 홈페이지로
연결되어 해당기관 DX 정책,
사업 정보 확인 가능



⑯ “콘텐츠”에서 화살표(빨간 줄박스)를
클릭하면 콘텐츠(파란 줄박스)를
이용 가능

