



보도시점 2023. 12. 29.(금) 18:00
< 12.30.(토) 조간 >

배포 2023. 12. 28.(목)

[2023년 산업통상자원부 정책 돋보기]

경제자유구역, 지역 비즈니스 거점으로 성장 중

- 전년대비 입주업체 520개, 고용 2.0만여 명 증가
- 매출액 172.2조 원 규모로 전년 대비 27.4%(37.1조 원) 성장

산업통상자원부(이하 산업부)는 2022년말 기준으로 경제자유구역 입주사업체 실태를 조사한 결과, 입주사업체 수는 7,644개로 전년 대비 7.3%(520개) 증가, 외투기업은 496개로 8.8%(40개) 증가, 전체 고용인원은 230,425명으로 9.7%(20,402명) 증가, 전체 입주사업체의 매출액은 172.2조원으로 27.4%(37.1조원) 증가하여 견고한 성장세를 이어갔다고 「2022년 경제자유구역 입주 사업체 실태조사」 결과를 발표했다.

또한, 지난 3년간(2020~2022년) 입주사업체 수는 1,017개(6,627개→7,644개, 연평균 7.4%) 증가하고, 고용인원은 3.5만여명(195,339명→230,425명, 연평균 8.6%) 증가, 총 매출액도 58.7조원(113.5조원→172.2조원, 연평균 23.2%) 증가하여 경제자유구역의 개발 진척에 따라 입주사업체의 혁신활동이 활발해지고 지역경제 기여도가 크게 높아졌다.

특히, 경제자유구역의 혁신생태계 조성을 위해 노력해온 핵심전략산업(바이오·헬스케어, 항공·복합물류, 스마트수송기기, 첨단소재·부품·장비 등) 해당 사업체 수는 전년 대비 4.1%(43개) 증가한 1,084개로 전체 사업체의 14.2%를 구성하고 있는 것으로 조사되어 향후 해당 산업의 비중이 크게 높아질 것으로 전망되며, 주요 요인으로는 개발절차 간소화 등 제도개선 노력과 개발 지원, 도로, 항만 등 국제물류·산업의 거점시설 지속 확충 및 구역별 맞춤형 투자유치 전략, 혁신생태계 조성 등을 통한 글로벌 환경변화에 맞춘 국내외 투자유치 기회 창출 등이라고 밝혔다.

김홍주 경제자유구역기획단장은 “금번 입주사업체 실태조사 결과에서 경제자유구역이 과거의 개발 중심에서 혁신성장 중심으로 변화하는 긍정적 신호를 확인했다”라고 언급하며, “경제자유구역을 지역발전과 함께하는 글로벌 첨단비즈니스 거점으로 육성하기 위해 지역 주도 수시 지정 활성화 등 정책적 지원노력을 아끼지 않겠다”고 밝혔다.

— < 2022년 경제자유구역 실태조사 개요 > —

- 주관: 산업통상자원부 및 9개 경제자유구역청
 - * 인천, 부산진해, 광양만권, 대구경북, 충북, 동해안권, 경기, 울산, 광주 경제자유구역청
- 조사 기간: 2023.6월~11월
- 조사 대상: 경제자유구역내 고용규모 5인 이상 입주사업체 (외투기업 1인 이상)
- 조사항목: 공통항목(30개) 특성항목(19개)

- 【붙임】**
1. 2022년도 경제자유구역 실태조사 주요결과(요약)
 2. 2022년도 경제자유구역 실태조사 주요결과
 3. 실태조사 개요

담당 부서	경제자유구역기획단 정책기획팀	책임자	과 장	김태완 (044-203-4610)
		담당자	주무관	엄선빈 (044-203-4616)





경제자유구역 실태조사

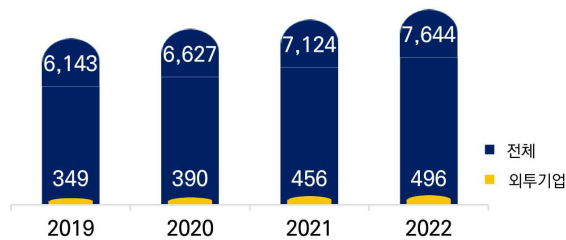
주요결과

(기준: 2022년)




1 KFEZ 입주사업체 수 (단위: 개)

전체 입주사업체 수 7,644개, 전년대비 7.3% 증가
3년 간(20~22년) 입주사업체 1,017개 증가



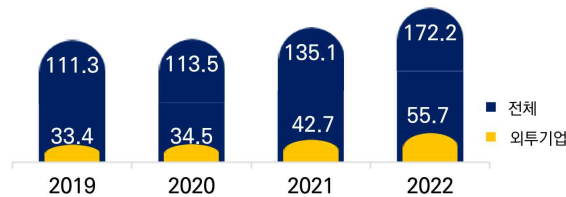
2 KFEZ 고용인원 (단위: 명)

전체 고용인원 230,425명, 전년대비 9.7% 증가
3년 간(20~22년) 고용인원 35,086명 증가



3 KFEZ 매출액 (단위: 조 원)

전체 매출액은 172.2조원, 전년대비 27.4% 증가
3년 간(20~22년) 매출액 58.7조 원 증가



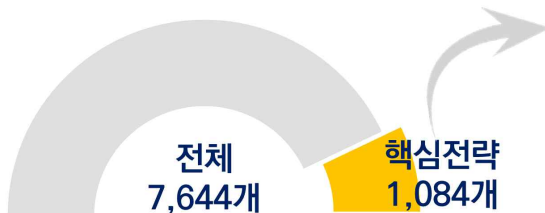
4 KFEZ 수출액 (단위: 조 원)

전체 수출액은 34.9조원, 전년대비 19.9% 증가
3년 간(20~22년) 수출액 6.8조 원 증가



5 KFEZ 핵심전략사업

신산업 중심의 핵심전략사업은 1,084개로
전체사업체 대비 비중 14.2%



주요 핵심전략사업 현황

- ✦ 인천 항공·복합물류 127개
- ✦ 부산진해 스마트수송기기 207개
- ✦ 광양만 금속소재·부품 59개
- ✦ 대구경북 ICT·로봇 93개
- ✦ 충북 바이오·헬스 23개

붙임2 2022년 기준 경제자유구역 실태조사 주요결과

□ (사업체수) 경제자유구역 내 입주사업체는 총 7,644개로 전년 대비 7.3% 증가, 외투기업은 총 496개로 전년 대비 8.8% 증가함

○ 2020년~2022년 기간 입주사업체의 연평균 증가율은 7.4%를 기록

(괄호: 전년대비 %)

구분	연도	인천	부산진해	광양만권	대구경북	충북	동해안권	경기	울산	광주	전체
사업체수 (개)	2021년	3,481	1,893	645	905	83	3	16	74	24	7,124
	외투	206	168	38	28	9	-	3	4	-	456
	2022년	3,821 (9.8%)	1,954 (3.2%)	712 (10.4%)	917 (1.3%)	112 (34.9%)	3 (0.0)	21 (31.3%)	77 (4.1%)	27 (12.5%)	7,644 (7.3%)
	외투	224 (8.7%)	175 (4.2%)	48 (26.3%)	31 (10.7%)	10 (11.1%)	-	4 (33.3%)	4 (0.0%)	-	496 (8.8%)

□ (고용) 경제자유구역의 총 고용인원은 230,425명으로 전년 대비 9.7% 증가, 외투기업 고용인원은 총 54,432명으로 전년 대비 20.2% 증가함

○ 2020~2022년 기간 중 고용은 연평균 약 8.6% 증가하여 경제자유구역 육성의 뚜렷한 성과지표로 확인

(괄호: 전년대비 %)

구분	연도	인천	부산진해	광양만권	대구경북	충북	동해안권	경기	울산	광주	전체
고용인원 (명)	2021년	96,641	56,666	19,479	29,888	3,756	56	393	2,096	1,048	210,023
	외투	28,727	12,278	2,130	1,634	459	-	22	46	-	45,296
	2022년	110,557 (14.4%)	57,972 (2.3%)	22,275 (14.4%)	30,206 (1.1%)	5,320 (41.6%)	60 (7.1%)	401 (2.0%)	2,554 (21.9%)	1,080 (3.1%)	230,425 (9.7%)
	외투	35,150 (22.4%)	13,320 (8.5%)	3,192 (49.9%)	2,127 (30.2%)	561 (22.2%)	-	35 (59.1%)	47 (2.2%)	-	54,432 (20.2%)

□ (매출액) 입주사업체의 총 매출액은 172.2조원으로 전년 대비 27.4% 증가, 외투기업 매출액은 총 55.7조원으로 전년 대비 30.3% 증가함

○ 2020~2022년 기간 중에는 총 매출액이 연평균 23.2% 증가

(괄호: 전년대비 %)

구분	연도	인천	부산진해	광양만권	대구경북	충북	동해안권	경기	울산	광주	전체
매출액 (억원)	2021년	900,017	252,611	89,782	94,465	9,154	56	335	3,696	1,747	1,351,863
	외투	318,979	79,422	22,404	5,887	767	0	6	200	-	427,665
	2022년	1,059,361 (17.7%)	372,442 (47.4%)	145,086 (61.6%)	123,407 (30.6%)	11,663 (27.4%)	64 (14.3%)	501 (49.6%)	8,568 (131.8%)	1,804 (3.3%)	1,722,895 (27.4%)
	외투	386,837 (21.3%)	120,840 (52.1%)	36,131 (61.3%)	10,566 (79.5%)	1,295 (68.8%)	0	98 (1533.3%)	1,394 (597.0%)	0	557,162 (30.3%)

□ (수출액) 2022년 경제자유구역 전체 수출액은 총 34.9조원으로 전년 대비 19.9% 증가했고 2020년부터 2022년까지 연평균 11.5% 성장함

(괄호: 전년대비 %)

구분	연도	인천	부산진해	광양만권	대구경북	충북	동해안권	경기	울산	광주	전체
수출액 (억원)	2021년	217,246	48,310	12,907	10,813	870	0	6	501	552	291,206
	외투	56,081	29,674	2,799	1,143	332	0	6	0	-	90,035
	2022년	255,279 (17.5%)	64,720 (34.0%)	15,525 (20.3%)	11,662 (7.9%)	997 (14.6%)	0	7 (16.7%)	506 (1.0%)	604 (9.4%)	349,300 (19.9%)
	외투	81,218 (44.8%)	41,136 (38.6%)	4,495 (60.6%)	1,181 (3.3%)	337 (1.5%)	0	6 (0.0%)	0	0	128,373 (42.6%)

□ (핵심전략업종) 경자구역 핵심전략산업*은 총 1,084개(전체 대비 14.2%)로 전년 대비 4.1% 증가했고 스마트수송기기(부산진해, 207개), 항공복합물류(인천, 127개), 스마트제조(인천, 113개), 복합물류운송(부산, 112개), ICT·로봇(대구경북, 93개) 산업 순서로 큰 비중을 차지

구역	구분	핵심전략산업별 사업체수					비중	
인천	핵심전략산업	항공·복합물류 산업	바이오·헬스케어 산업	지식·관광서비스 산업	스마트제조 산업	소계		
	사업체	2021년	123	54	35	95	307	29.5
		2022년	127	61	46	113	347	32.0
부산진해	핵심전략산업	복합물류·운송 산업	첨단소재·부품·장비 산업	스마트수송기기 산업	바이오헬스케어 산업	소계		
	사업체	2021년	110	48	223	-	381	36.6
		2022년	112	48	207	-	367	33.9
광양만권	핵심전략산업	그린에너지 산업	금속소재·부품 산업	기능성화학 산업	물류·운송 산업	소계		
	사업체	2021년	12	52	11	32	107	10.3
		2022년	12	59	15	31	117	10.8
대구경북	핵심전략산업	ICT·로봇 산업	미래모빌리티 산업	의료·바이오 산업		소계		
	사업체	2021년	109	52	49		210	20.2
		2022년	93	60	46		199	18.4
충북	핵심전략산업	바이오·헬스 산업	스마트IT부품산업	에너지소재부품 산업	항공모빌리티산업	소계		
	사업체	2021년	16	1	0	-	17	1.6
		2022년	23	1	1	-	25	2.3
동해안권	핵심전략산업	휴양형관광레저 산업	수소에너지 산업	첨단소재부품 산업		소계		
	사업체	2021년	1	-	-		1	0.1
		2022년	1	-	-		1	0.1
경기	핵심전략산업	미래모빌리티 산업	의료·바이오	수소에너지 산업	물류컨벤션 산업	소계		
	사업체	2021년	1	1	-	-	2	0.2
		2022년	1	1	-	-	2	0.2
울산	핵심전략산업	미래모빌리티	미래화학신소재	수소·저탄소에너지		소계		
	사업체	2021년	6	2	6		14	1.3
		2022년	11	3	8		22	2.0
광주	핵심전략산업	시용복합 산업	미래형자동차 산업	스마트에너지 산업		소계		
	사업체	2021년	1	1	0		2	0.2
		2022년	1	2	1		4	0.4
전체	사업체	2021년	-	-	-	-	1,041	100.0
		2022년	-	-	-	-	1,084	100.0
		전년대비 증감률	-	-	-	-	4.1	-



인천경제자유구역

사업체수	3,821개
핵심전략산업	347개
- 항공·복합물류	127개
- 바이오·헬스케어	61개
- 지식·관광서비스	46개
- 스마트제조	113개



경기경제자유구역

사업체수	21개
핵심전략산업	2개
- 미래모빌리티	1개
- 의료·바이오	1개



충북경제자유구역

사업체수	112개
핵심전략산업	25개
- 바이오·헬스	23개
- 스마트IT부품	1개
- 에너지소재·부품	1개



광주경제자유구역

사업체수	27개
핵심전략산업	4개
- 시용복합	1개
- 미래형자동차	2개
- 스마트에너지	1개



광양만권경제자유구역

사업체수	712개
핵심전략산업	117개
- 그린에너지	12개
- 금속소재·부품	59개
- 기능성화학	15개
- 물류·운송	31개



동해안권경제자유구역

사업체수	3개
핵심전략산업	1개
- 휴양형관광·레저	1개



대구경북경제자유구역

사업체수	917개
핵심전략산업	119개
- ICT·로봇	93개
- 미래모빌리티	60개
- 의료·바이오	46개



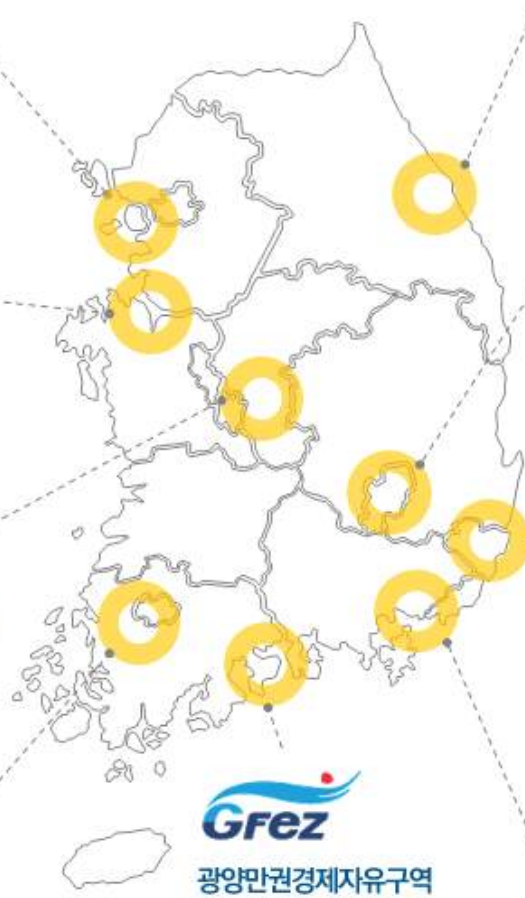
울산경제자유구역

사업체수	77개
핵심전략산업	22개
- 미래모빌리티	11개
- 미래화학신소재	3개
- 수소·저탄소에너지	8개



부산진해경제자유구역

사업체수	1,954개
핵심전략산업	367개
- 복합물류운송	112개
- 첨단소재부품 장비	48개
- 스마트수송기기	207개



붙임3 2022년 기준 경제자유구역 실태조사 개요

- **(목적)** 경제자유구역 내 입주사업체 현황 및 업종별 입주실태 등을 파악함으로써 경제자유구역 정책추진의 기초자료로 활용
- **(근거)** 「경제자유구역의 지정 및 운영에 관한 특별법」 제28조의4
 - * 산업통상자원부장관은 경제자유구역 개발·투자유치 정책에 필요한 정보의 신속한 수집·분석을 위하여 경제자유구역청의 장 등과 공동으로 경자구역 통계를 작성·관리할 수 있다.
- **(주관)** 산업통상자원부 및 9개 경제자유구역청
 - * 인천, 부산진해, 광양만권, 대구경북, 충북, 동해안권, 경기, 울산, 광주 경제자유구역청
- **(조사대행)** 민간위탁 기관 수행(갤럽조사연구소)
- **(조사 실시기간)** '23. 6월 ~ 11월
- **(조사대상)** 경제자유구역 내 고용규모 5인 이상 사업체 (외투기업은 1인 이상)
- **(조사항목)** 사업체 공통항목(30개), 업종별 특성항목(19개)

공통항목 (30개)	<ul style="list-style-type: none"> ○ 입주 시기, 사업장 소유, 소재지, 자본금 구조, 조직형태, 종사자수, 업종, 매출액, 수출액, 매입액, 수입액, 투자액, 인센티브 현황, 애로사항, 입주 경위, 만족도 등
업종별 특성항목 (19개)	<ul style="list-style-type: none"> ○ 외투기업(5): 외국인 투자규모, 투자국가, 투자방식, 지분율, 특례현황 ○ 생산업체(4): 최초생산 가동연월, 생산규모, 가동률, 생산 유형 ○ 연구업체(4): 조직형태, 연구인력, 자원조달, 연구개발 협력방식 ○ 물류업체(6): 사업형태, 물동량, 물동량 기준 수출입 국가, 육상 물동량, 내륙물류 대상지역